

AT式ルーフ・アポロルーフ 横葺屋根

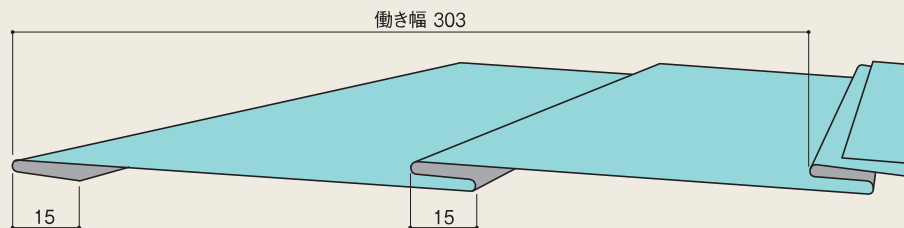
本屋根から小さな庇まで用途は汎用。短かい工期で経済的です。



断面形状

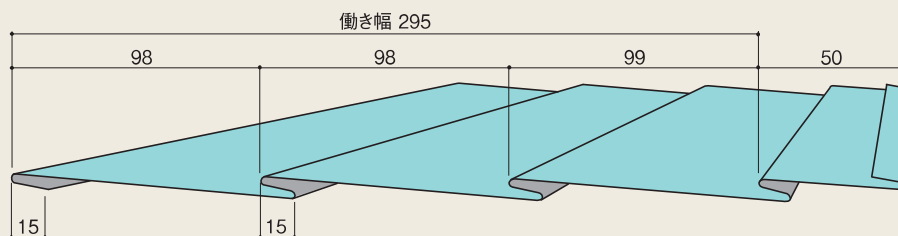
(単位:mm)

AT式ルーフ
(横葺二段)




サザ波
可

AT式ルーフ
(横葺三段)



サザ波
可

アポロルーフ
(横葺一段)



サザ波
不可

標準仕様

●AT式ルーフ

名称	横葺き2段	横葺き3段
使用原板厚	0.3・0.35・0.4mm	0.3・0.35・0.4mm
使用原板幅	457mm	457mm
働き幅	303mm	295mm
対応可能勾配	30/100(積雪地域)	30/100(積雪地域)

●アポロルーフ

名称	横葺き1段
使用原板厚	0.3・0.35・0.4mm
使用原板幅	303mm
働き幅	197mm
対応可能勾配	30/100(積雪地域)