


# 大波・小波 波板

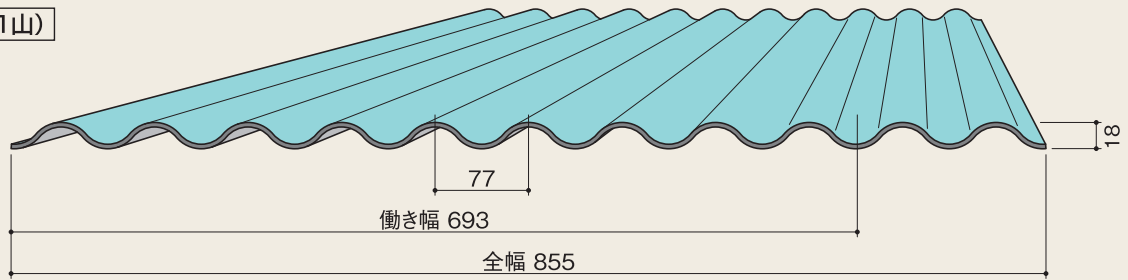
77mmの大波と32mmの小波。どちらも経済的でワイドな働き幅。



## 断面形状

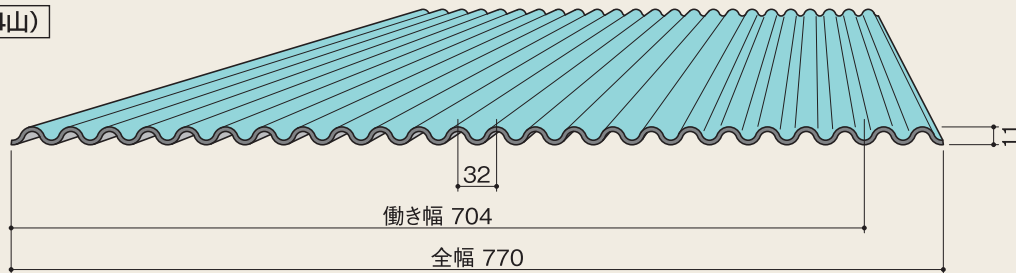
(単位:mm)

### 大波(11山)



- ・働き幅2山重ね 693mm
- ・使用原板厚 0.35~0.6mm

### 小波(24山)



- ・働き幅2山重ね 704mm
- ・使用原板厚 0.3~0.4mm

## 標準仕様

●大波	
使用原板厚	0.35・0.4・0.5・0.6mm
使用原板幅	914mm

●小波	
使用原板厚	0.3・0.35・0.4mm
使用原板幅	914mm