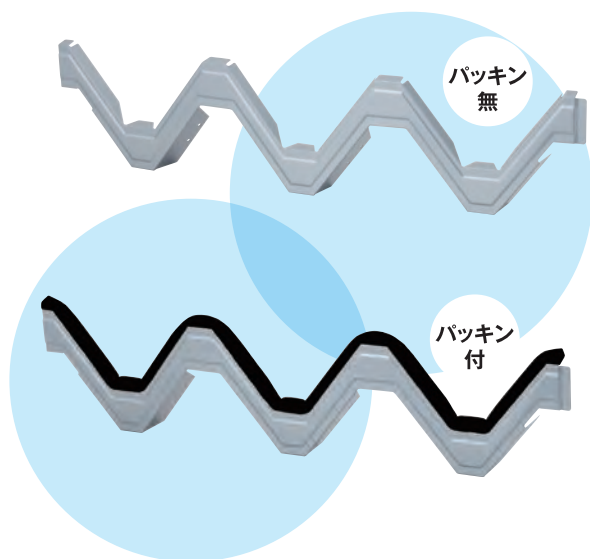



屋根改修用部材 **W面戸**

二重葺き折板の隙間を覆うための面戸です。

重ね式折板用



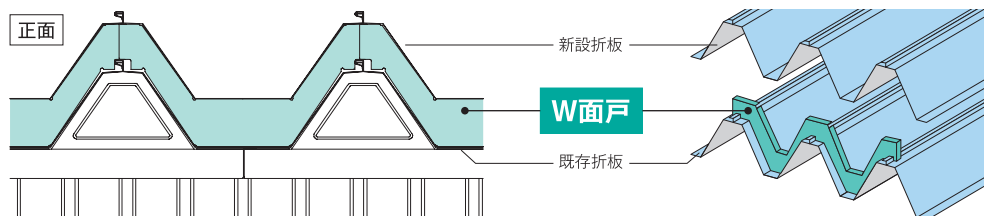
ハゼ式折板用



近年、断熱性能の向上や産業廃棄物を出さずに屋根をリニューアルする二重折板工法を採用するケースが増えてきています。既存の屋根を二重葺きにする際、折板に隙間が発生するため、それを埋める面戸が新たに必要になりました。サカタでは豊富な実績から取付金具と屋根に合わせた『W面戸』を製作しています。

POINT **W面戸**とは…

屋根改修時の隙間を覆うための面戸です。

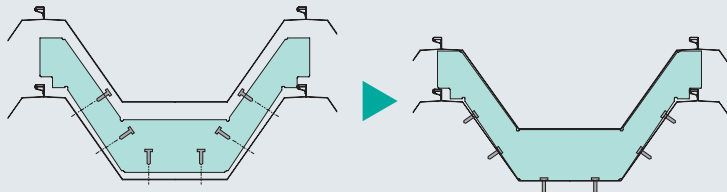


取付方法

(先付、後付の2種類あります。)

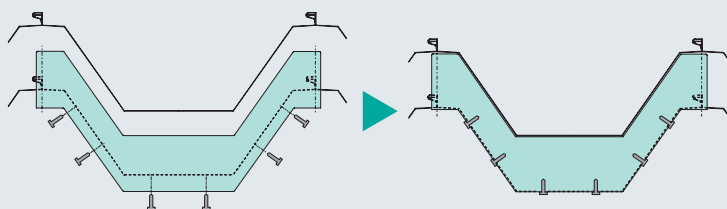
先付

上折板を葺く前にW面戸を取り付ける。
下折板の上面にビスもしくはリベット止め。



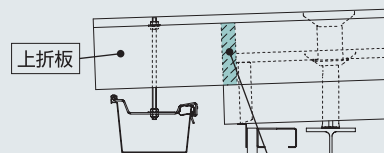
後付

上折板を葺いた後にW面戸を取り付ける。
下折板の下面にビスもしくはリベット止め。



【上折板突出】

先付、後付どちらでも施工可能



【下折板突出】

先付のみ施工可能

