



既存の屋根を剥がさず、新しい外装で覆う改修工法。

漏水しない施工方法、踏み抜き事故を起こさない作業方法で作業を止めずに施設環境を改善します。


既存屋根を剥がさず改修!

「WKカバー工法」は既存の屋根や外壁を剥がさずに、新しい外装で覆う改修工法です。私たちは建物外装の改修によって、施設環境におけるさまざまなお困りごとを解決し、お客様の生産性向上に貢献できることを目指しています。

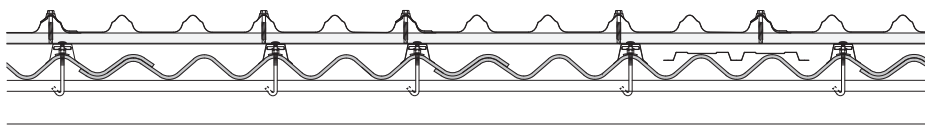
スレート屋根改修

●WKカバーⅡ型

スレートは長い年月の劣化進行によってその表層はもろくなり、人が乗ると割れる危険性があります。そのようなスレート屋根をお客様の生産活動を止めることなくすすめる改修工法。それがWKカバー工法です。「漏水させない、事故を起こさない」ことにこだわり、お客様に安心していただける改修工事をご提供します。



断面形状



施工前



施工後

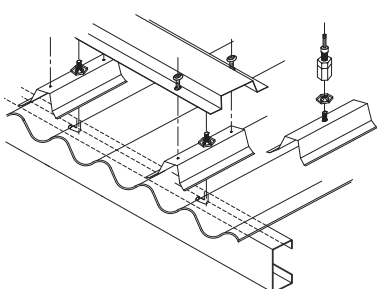


安心、安全な改修工法

漏水の心配のない施工方法

インダイレクト工法

既存のフックボルトに専用取付金具を固定することで、既存の屋根に穴を開けずに設置していきます。そのため、施工中の降雨による漏水の心配がありません。



踏み抜き事故を起こさない作業方法

セーフティ工法

経年劣化により脆くなったスレート改修工事は、より安全な作業計画と施工方法がポイントとなります。独自の作業足場材を施工手順に沿って組み込んでいくことで安全な作業環境を作ります。

