

# FKライン338 立平葺屋根

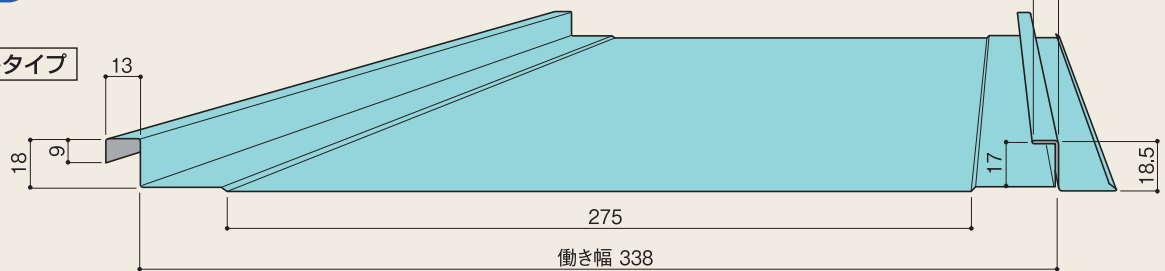
湾曲屋根にも対応。通し吊子と本体を一体化した工法です。



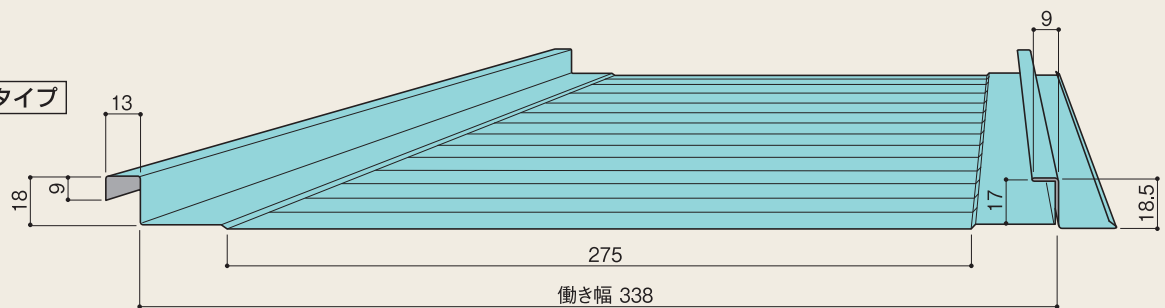
## 断面形状

(単位: mm)

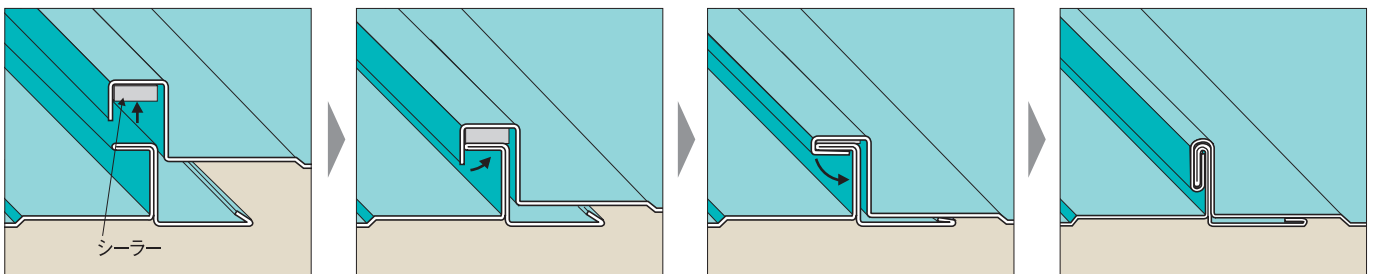
フラットタイプ



サザ波タイプ



## ハゼ締結部施工手順



## 標準仕様

使用原板厚	0.35・0.4・0.5mm
使用原板幅	457mm
働き幅	338mm
対応可能勾配	5/100以上
R半径	10m以上

※R加工はサザ波をかけます。