

元旦ルーフ 横段葺屋根

高断熱、高強度そして防水性能を高めた省エネ法対応ルーフです。

横段葺屋根



横葺き屋根

高断熱、高強度、特許構造により、
飛躍的に防水性能が向上した
最高級横葺き屋根。

縦葺き屋根

最大吹き上げ荷重
9.807kN/m²に耐える、定尺工法による
省力化を実現した縦葺き屋根。

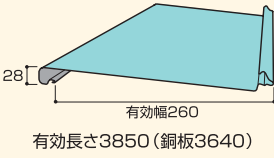
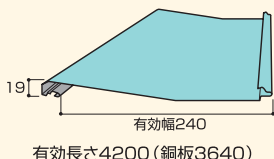
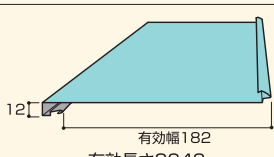
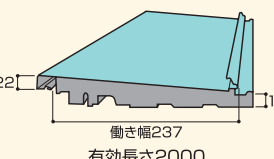
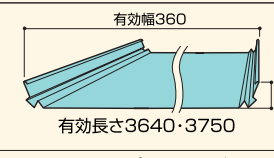

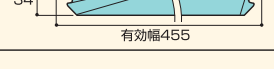
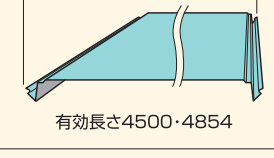
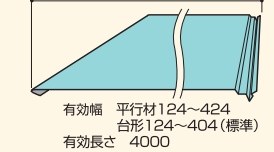


平滑葺き屋根

最大吹き上げ荷重
9.807kN/m²に耐える、
3次曲面に対応した表面フラット屋根。

標準仕様

※元旦のステンレス・フッ素ガルバリウム鋼板は、0.45mmのオリジナル板厚です。

品種区別	製品名	形状・寸法 (mm)	標準材質・板厚 (mm)							その他	
			カラーアルミ	フッ素アルミ	銅板	緑青銅板	カラーステンレス	フッ素ステンレス	フッ素ガルバリウム鋼板		カラーガルバリウム鋼板
横葺き金属屋根 ダンツキルーフ	ダンカクルーフ260		0.7	0.7	0.4	0.4	※ 0.45	0.45	※ 0.45	0.4	勾配25/100以上から対応
	ダンツキルーフ240		0.7	0.7	0.4	(元禄) 0.4	※ 0.45	0.45	※ 0.45	0.4	勾配25/100以上から対応
	ダンツキルーフ182		0.7	0.7	0.4	(元禄) 0.4	※ 0.45	0.45	※ 0.45	0.4	勾配15/100以上から対応 ※流れ長さ25mを超える場合20/100以上から対応
横葺き金属屋根 一般住宅用	断熱ビューティルーフ		0.5		0.35	(元禄) 0.4	0.35			0.35	
根 瓦 葺き金属屋根	元旦TRX		0.7	0.7	0.4	0.4	※ 0.45	0.45	※ 0.45	0.4	勾配 長尺仕様3/100 定尺仕様15/100 曲げ半径 起り10m以上 反り10m以上
	スフィンクスルーフ6型		0.7	0.7	0.4	0.4	※ 0.45	0.45	※ 0.45	0.4	勾配3/100以上から対応 曲げ半径:R成形により7m以上から対応
	スフィンクスルーフ2型		0.7	0.7	0.4	0.4	※ 0.45	0.45	※ 0.45	0.4	勾配3/100以上から対応 曲げ半径:25m以上から対応
パネル屋根 表面フラット	マッタールーフ7型		0.7	0.7	0.4	0.4	※ 0.45	0.45	※ 0.45	0.4	有効長さ・勾配・曲げ半径についてはご相談ください。長尺製品の仕様についてはご相談ください。
	マッタールーフ8型		0.7	0.7	0.4	0.4	0.45	0.45	0.45	0.4	長尺製品の仕様については、ご相談ください。