

FKルーフI・II・IV型 (エバールーフI・II・IV型)

横段葺きの水平ラインが屋根全体を優美に演出します。

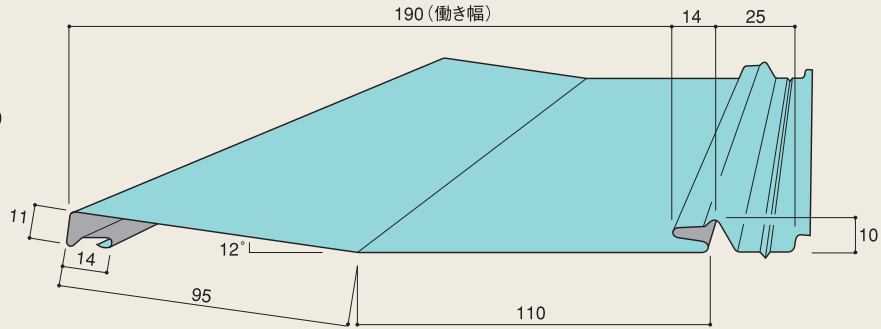


横段葺屋根

断面形状

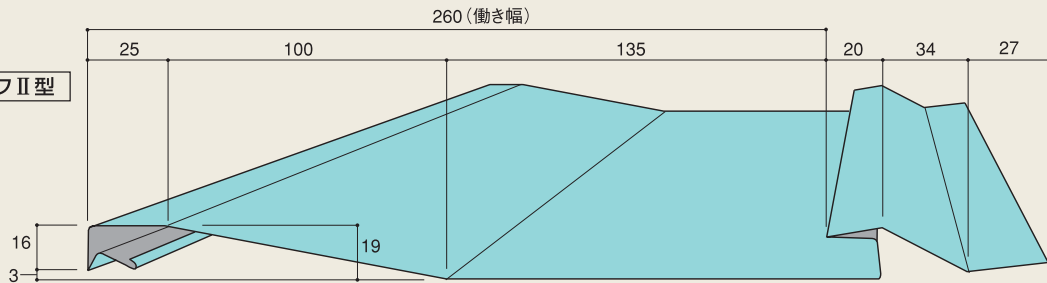
(単位:mm)

FKルーフⅠ型
(エバールーフⅠ型)



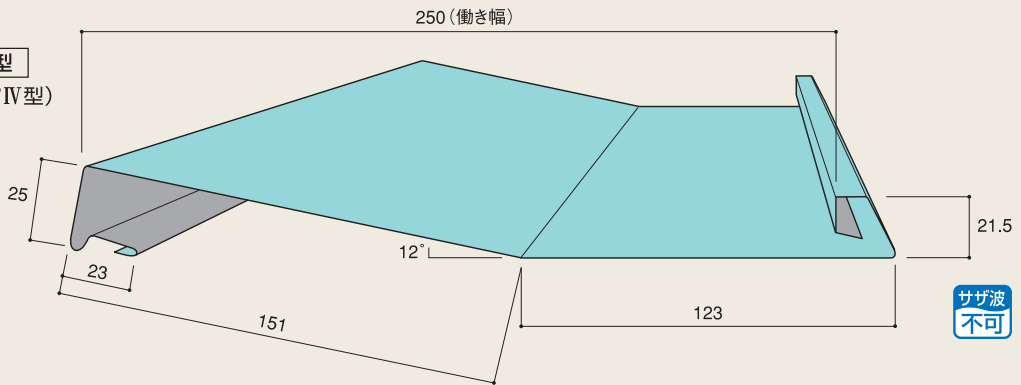
サザ波
可

FKルーフⅡ型



サザ波
可

FKルーフⅣ型
(エバールーフⅣ型)



サザ波
不可

標準仕様

●FKルーフⅠ型

使用原板厚	0.35・0.4・0.5mm
使用原板幅	304mm
働き幅	190mm
対応可能勾配	25/100以上
断熱材	36、37頁に掲載

●FKルーフⅡ型

使用原板厚	0.35・0.4・0.5mm
使用原板幅	457mm
働き幅	260mm
対応可能勾配	25/100以上
断熱材	36、37頁に掲載

●FKルーフⅣ型

使用原板厚	0.4・0.5・0.6mm
使用原板幅	381mm
働き幅	250mm
対応可能勾配	25/100以上
断熱材	36、37頁に掲載