

AT式ルーフ・アポロルーフ 横葺屋根

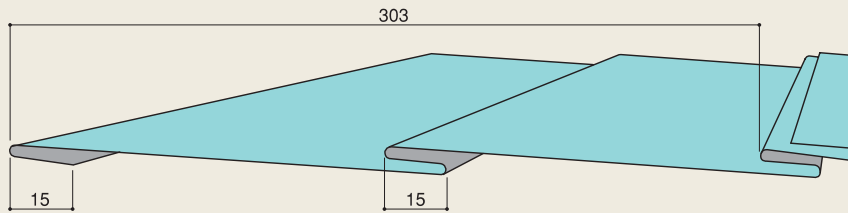
本屋根から小さな庇まで用途は汎用。短かい工期で経済的です。



断面形状

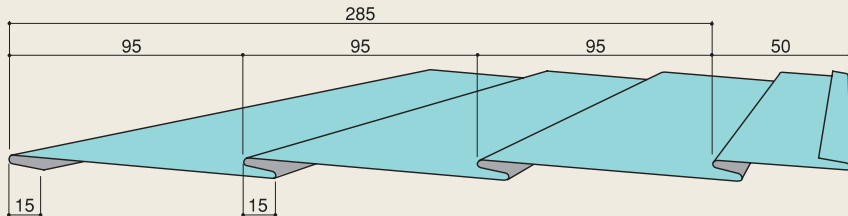
(単位:mm)

AT式ルーフ
(横葺二段)



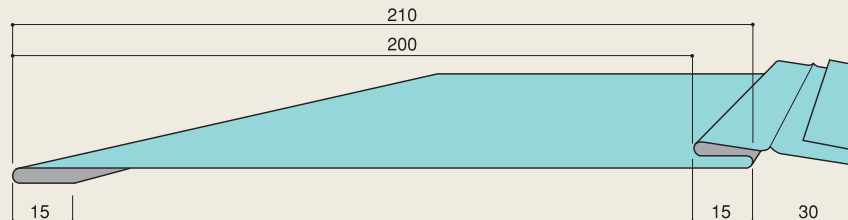
サザ波
可

AT式ルーフ
(横葺三段)



サザ波
可

アポロルーフ
(横葺一段)



サザ波
不可

標準仕様

●AT式ルーフ

名	称	横葺き2段	横葺き3段
使用原板厚		0.3・0.35・0.4mm	0.3・0.35・0.4mm
使用原板幅		457mm	457mm
働き幅		303mm	285mm
対応可能勾配		25/100	25/100

●アポロルーフ

名	称	横葺き1段
使用原板厚		0.3・0.35・0.4mm
使用原板幅		303mm
働き幅		200mm
対応可能勾配		25/100